

COVID-19: Епидемиолошка ситуација

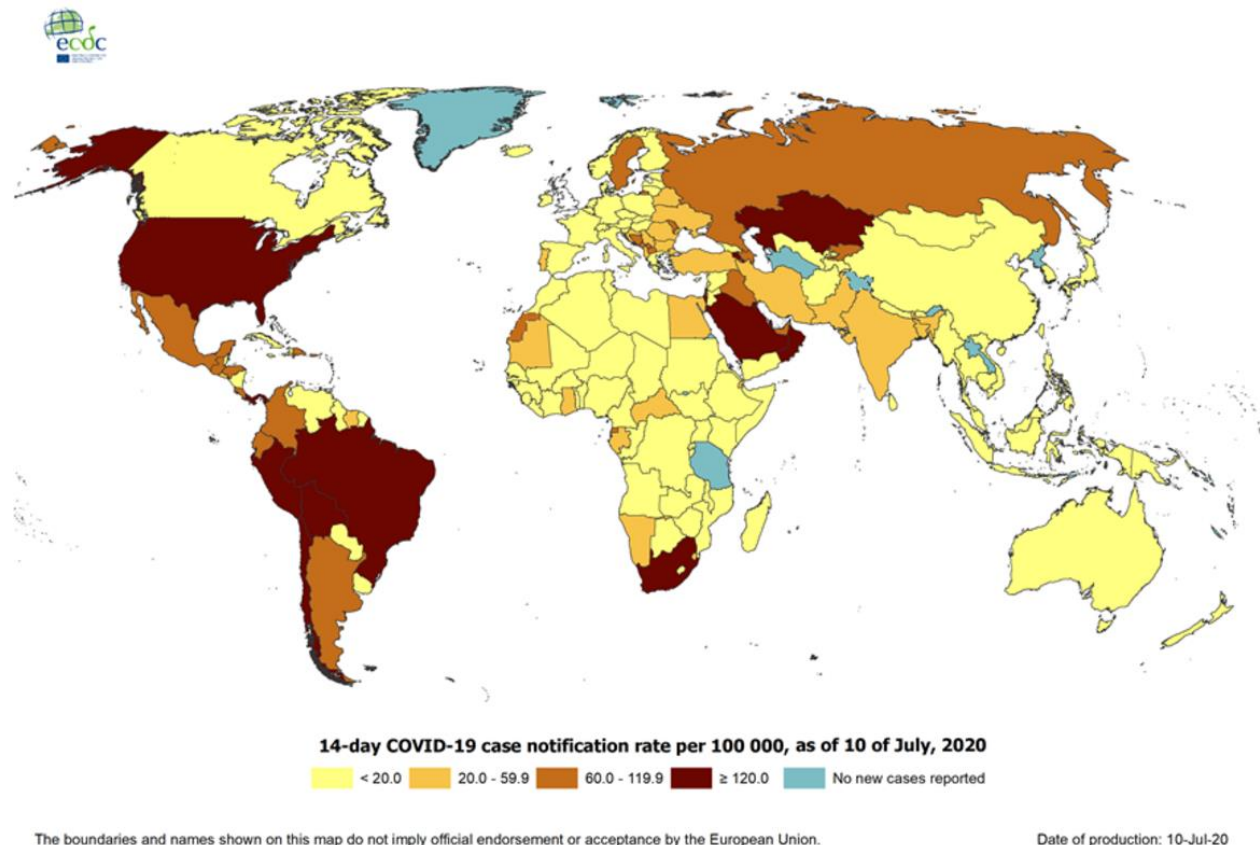
Епидемиолошка ситуација у свијету

Од 31. децембра 2019. године, закључно са 10. јулом 2020. године, у **свијету** је укупно пријављено **12.245.417** лабораторијски потврђених случајева обољелих од COVID-19 (обољења узрокованог вирусом SARS-CoV-2), а број смртних случајева је **554.721**.

У **Европским земљама**, највећи број обољелих од Корона вирусне болести регистрован је у Русији (707.301), затим слиједе: Велика Британија (287 621), Шпанија (253 056), Италија (242 363) и Њемачка (198 178). Анализирајући податке умрлих, највећи број је у Великој Британији (44 602), Италији (34 926), Француској (29 979), Шпанији (28 401) и Русији (10 843).

Распрострањеност COVID-19 у свијету (слика 1).

Слика 1. Географска дистрибуција COVID-19 случајева у свијету закључно са 09.07.2020.



Епидемиолошка ситуација у Републици Српској са 10. 07. 2020. године

У последња **24 часа**, у Републици Српској на вирус SARS-CoV-2 је тестирано **580** узорака, а инфекција је потврђена код **119** лица. Није пријављен ниједан смртни случај.

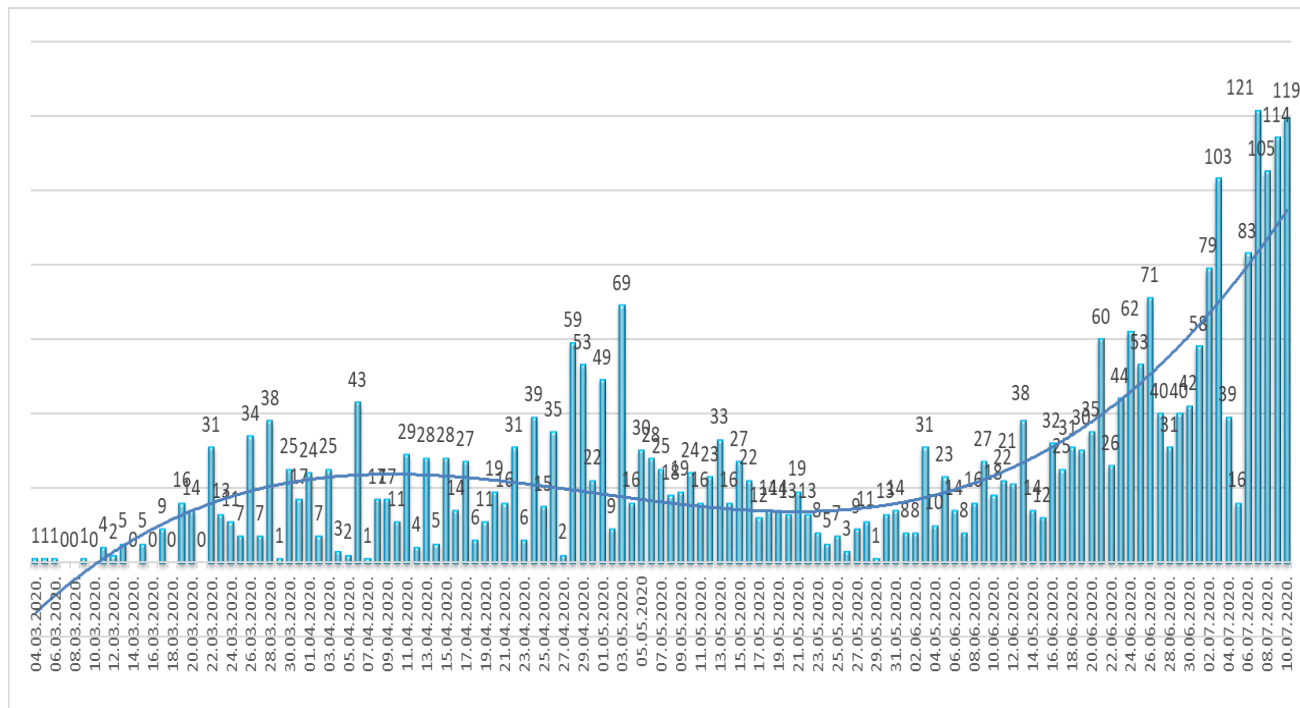
Од почетка епидемије, у периоду од 04.03. до 10.07.2020. године, у Републици Српској на вирус SARS-CoV-2 тестирано је укупно **41.529** лица. Инфекција је потврђена код **3.151** лица, од којих је **1.604 (50,90 %)** опорављено.

У наведеном периоду, Институту за јавно здравство Републике Српске су пријављена **138** смртна случаја од COVID-19.

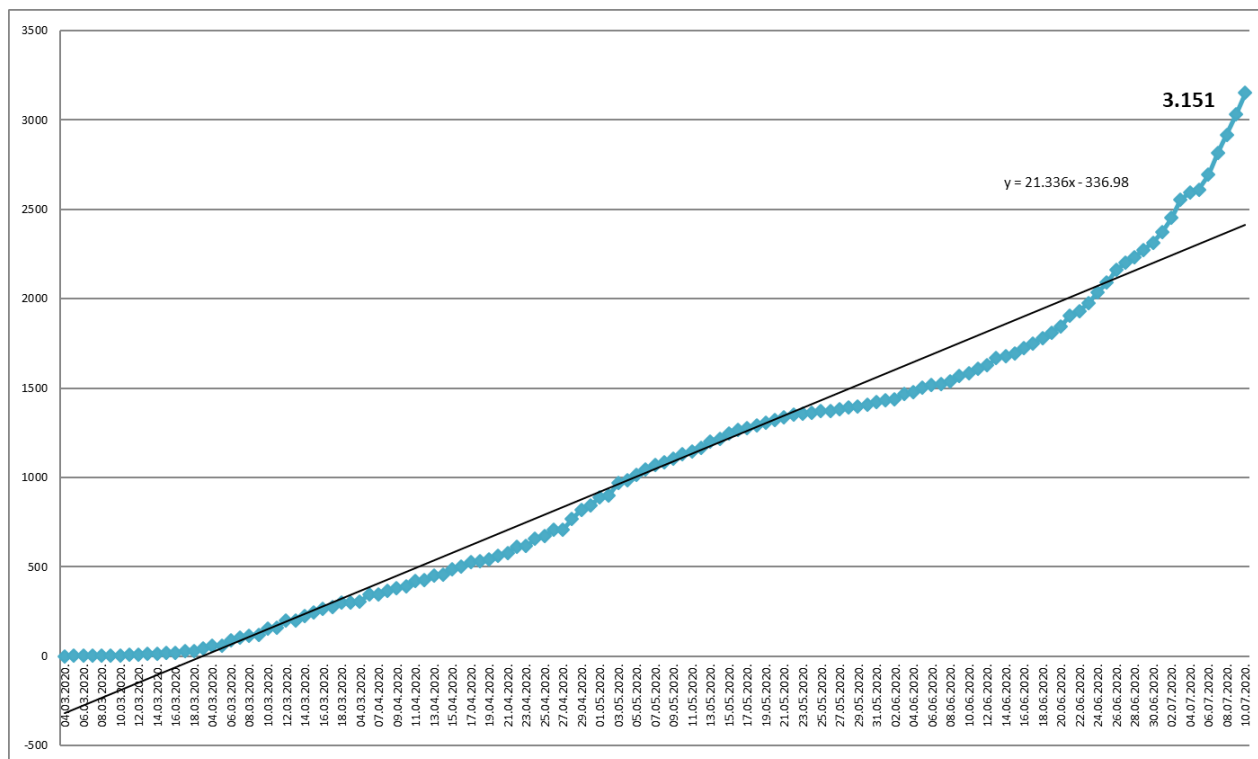
Анализа у односу на вријеме, мјесто, добне групе и пол

Анализом броја обољелих лица по данима, на почетку епидемије уочавају се осцилације потврђених случајева, што је условљено динамиком рада лабораторија, а исто је у каснијем периоду стабилизовано. Епидемијска крива након тренда опадања, у посљедњем периоду показује пораст броја обољелих (графикон 1). Највећи број новообољелих су контакти откривених позитивних лица и лица са симптомима без епидемиолошке везе. На графикону 2. је приказан кумулативни раст броја обољелих по данима, а на табели 1. дистрибуција потврђених случајева у последња 24 часа по општинама.

Графикон 1. Дистрибуција обољелих по данима и тренд тока епидемије



Графикон 2. Кумулативни приказ броја обољелих по данима



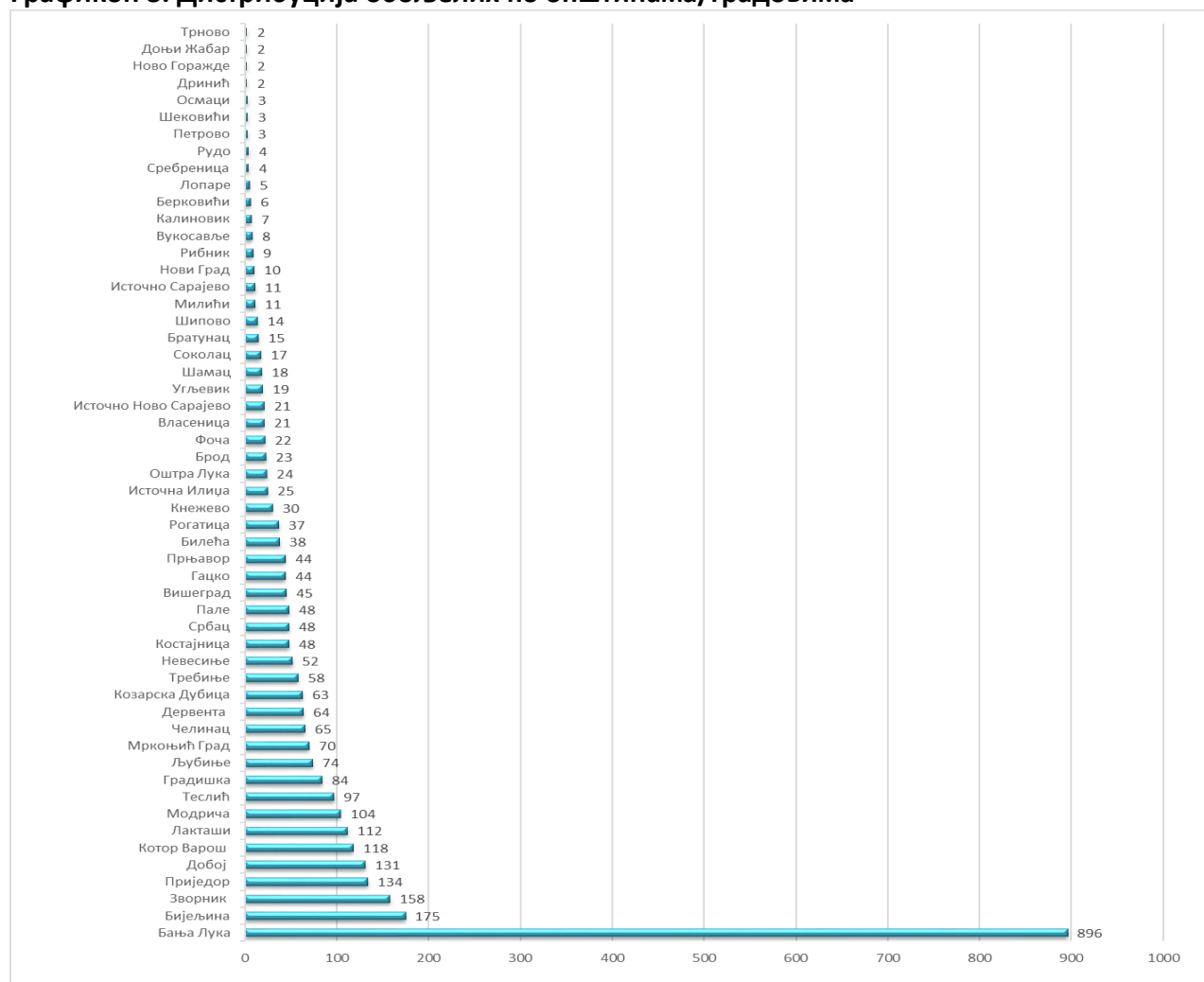
Табела 1. Дистрибуција потврђених случајева у претходна 24 часа по општинама

РБ	Општина / Град	Број потврђених случајева
1.	Бања Лука	27
2.	Зворник	12
3.	Фоча	9
4.	Невесиње	9
5.	Источно Сарајево	7
6.	Бијељина	5
7.	Требиње	5
8.	Љубиње	5
9.	Лакташи	5
10.	Пале	4
11.	Котор Варош	4
12.	Модрича	3
13.	Вишеград	3
14.	Козарска Дубица	3
15.	Добој	3
16.	Приједор	2
17.	Дервента	2
18.	Прњавор	2

19.	Нови Град	2
20.	Гацко	2
21.	Рогатица	2
22.	Челинац	1
23.	Мркоњић Град	1
24.	Милићи	1
Укупно		119

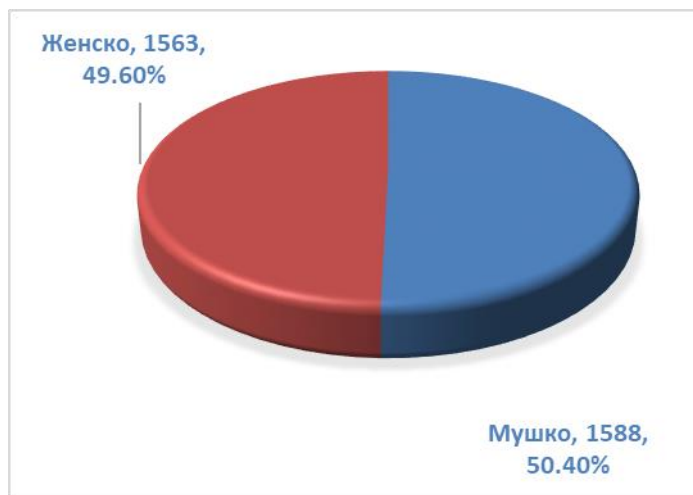
Потврђени случајеви инфекције вирусом SARS-CoV-2 до данас су регистровани у **57 општина** у Републици Српској. Највећи број обољелих је регистрован у граду Бања Лука, а затим у Бијељини, Зворнику, Приједору, Добоју, Котор Варошу, Лакташима, Модричи, Теслићу, Градишци... (графикон 3).

Графикон 3. Дистрибуција обољелих по општинама/градовима



Од укупног броја обољелих **1.588** (50,40%) су мушког пола, а **1.563** (49,60%) су женског пола, (графикон 4).

Графикон 4. Дистрибуција обољелих по полу



Хоспитализовани, опорављени и смртни исходи

Укупан број хоспитализованих је **174**, у Универзитетско клиничком центру Републике Српске **44**, а у општим болницама **130** (табеле 3 и 4).

Табела 3. Број лица хоспитализованих у Универзитетско клиничком центру Републике Српске

Универзитетски клинички центар Републике Српске		Број хоспитализованих
Инфективна клиника	COVID-19 одјељење	34
	Изолација (чекају резултате тестирања)	6
	На респиратору	1
	Вено венска мембранска оксигенација (vvECMO)	1
	Кисеоничка маска	2
Укупно		44

Табела 4. Хоспитализовани у општим болницама Републике Српске

РБ	Општа болница	COVID-19 одјељење позитивни	Од позитивних на респиратор у	Од позитивних други вид респираторне потпоре	Изолација (чекају резултате)	Укупан број хоспитализованих
1.	Фоча	15	0	2	16	31

2.	Требиње	14	0	2	7	21
3.	Добој	13	0	10	6	19
4.	Приједор	12	0	3	4	16
5.	Зворник	6	0	8	10	16
6.	Источно Сарајево	13	1	10	0	13
7.	Бијељина	10	0	0	1	11
8.	Градишка	3	0	0	0	3
	Укупно	86			44	130

Укупан број опорављених лица је **1.604**, што представља **50,90** % од укупног броја потврђених случајева инфекције (табела 6).

Табела 6. Опорављена лица по општинама

РБ	Општина/град	Број опорављених лица
1.	Бања Лука	620
2.	Лакташи	84
3.	Добој	83
4.	Приједор	65
5.	Котор Варош	64
6.	Градишка	62
7.	Модрича	61
8.	Мркоњић Град	50
9.	Теслић	49
10.	Дервента	48
11.	Челинац	42
12.	Гацко	41
13.	Прњавор	34
14.	Зворник	29
15.	Невесиње	26
16.	Требиње	26
17.	Кнежево	25
18.	Козарска Дубица	25
19.	Костајница	20

20.	Брод	19
21.	Оштра Лука	19
22.	Србац	14
23.	Бијељина	13
24.	Шипово	12
25.	Угљевик	9
26.	Рибник	8
27.	Пале	8
28.	Калиновик	7
29.	Источна Илиџа	6
30.	Нови Град	6
31.	Љубиње	5
32.	Шамац	4
33.	Фоча	3
34.	Вукосавље	3
35.	Осмаци	2
36.	Дринић	2
37.	Братунац	2
38.	Милићи	1
39.	Шековићи	1
40.	Билећа	1
41.	Источно Ново Сарајево	1
42.	Крупа на Уни	1
43.	Источно Сарајево	1
44.	Соколац	1
45.	Петрово	1
УКУПНО		1.604

Укупан број смртних исхода је **138**.

Здравствени надзор

Од почетка успостављања здравственог надзора, укупно је под здравственим надзором било је **42.644** лица, а тренутно је под здравственим надзором је **3.781** лица (табела 8).

Табела 8. Лица под здравственим надзором (ЗН)

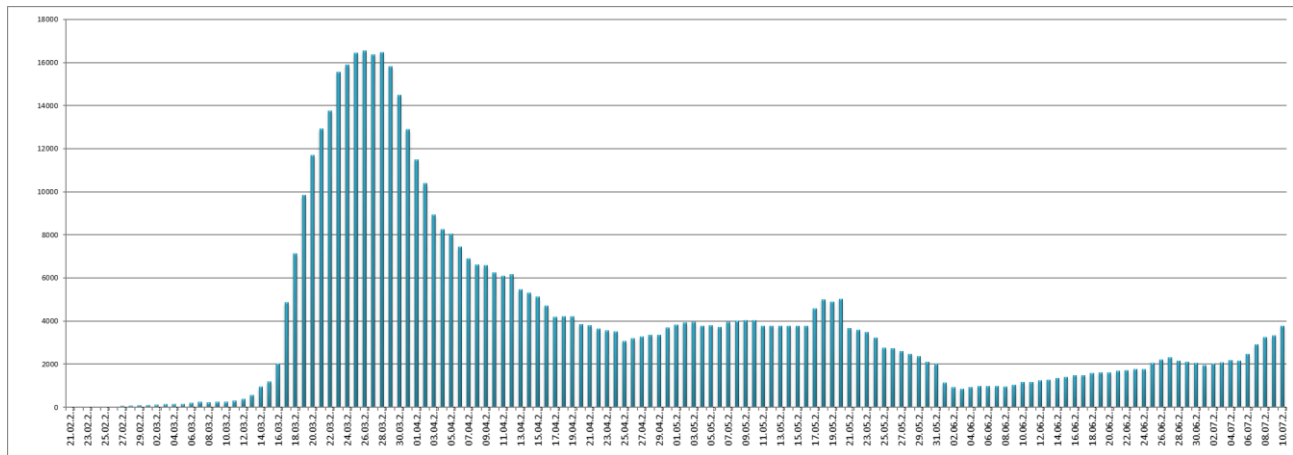
Тренутно под ЗН	Завршен ЗН	Укупно од почетка
-----------------	------------	-------------------

3.781

38.863

42.644

Графикон 5. Дистрибуција лица под здравственим надзором по данима



Микробиолошка анализа узорака

Од почетка епидемије укупан број тестирања је **42.840**, а укупан број тестираних особа је **41.529**.

Припремила: Служба за епидемиологију